

Viale Paul Harris,20
81020 San Nicola la Strada
(CE) Italia
e-mail:alessandralfieri@yahoo.it
tel 373 8097772

Dr Alessandra Alfieri

Dati personali

- Nazionalità: Italiana
- Data di nascita: 19.01.68
- Luogo di nascita: Brescia
- Stato civile:coniugata
- Figli: 3

Curriculum Studiorum

1986 : Maturità Classica. Liceo-Ginnasio "A. NIFO" .
Sessa Aurunca (CE), con voto : **60/60**

1992: Laurea in Medicina e Chirurgia. Università degli
Studi "**Federico II**", **Napoli**, con voto: **110/110 e lode**

1998: Specializzazione in Neurochirurgia, con voti **50/50
e lode**, presso l'**Università "Federico II", Napoli**, dove
ho collaborato, fino al giugno 2000, all'attività clinica,
chirurgica e scientifica, nell'ambito del gruppo di studio
sulla patologia ipofisaria

2002: Conseguimento del Dottorato in Chirurgia e
Patologia orbito-maxillo-facciale presso l'**Università
"Federico II" Napoli**

**21.05.2002: Conseguimento di Diploma Universitario
sul trattamento del DOLORE conseguito
all'Università di Limoges , Francia**



Dall'1 aprile al 30 novembre 1999 per 9 mesi continuativi:
fellowship presso il reparto, la sala operatoria e di
laboratorio sperimentale presso il **Centro di
Neurochirurgia Minivasiva diretto dal Prof. Hae Dong
Jho dell'Università Presbiteriana di Pittsburgh, USA**


2000, Febbraio. Studio anatomico sull'endoscopia della base del cranio presso il laboratorio di Endoscopia diretto dal **Prof. Manfred Tschabitscher**, Istituto di Anatomia, **Università di Vienna, Austria**

2002, Febbraio. Studio anatomico sull'endoscopia della base del cranio presso il laboratorio di Endoscopia diretto dal **Prof. Manfred Tschabitscher**, Istituto di Anatomia, **Università di Vienna, Austria**

dal 22 luglio 2000 al 31 marzo 2006: dirigente medico a tempo indeterminato presso il reparto di Neurochirurgia dell'**Ospedale "A. Manzoni" di Lecco**

dal 01 aprile 2006 al 31 maggio 2008: dirigente medico a tempo indeterminato reparto Neurochirurgia **Ospedale "Santobono-Pausilipon" di Napoli**

dal **1 giugno 2008 a tutt'oggi**: dirigente medico a tempo indeterminato in **Neurochirurgia Ospedale S. Anna e S. Sebastiano, Caserta**



da novembre 2001 a novembre 2003 per **due anni continuativi: chef de clinique assistant des hopitaux et des Universités** per due anni presso il reparto di Neurochirurgia dell'**Ospedale Universitario Regionale di Limoges, Francia, diretto dal Prof JJ Moreau**, Direttore del Collegio degli Insegnanti in Neurochirurgia di Francia

dal 22 giugno al 21 luglio 2015: stage di specializzazione in "trattamento chirurgico dei tumori cerebrali **in awake surgery**" presso il Dipartimento di **Neurochirurgia dell'Università di Montpellier (Francia) diretto dal Prof Hugues Duffau**.

Corsi

- 14-19 dicembre 1992: Terzo Corso Teorico-pratico di Microchirurgia Sperimentale, con esame finale; PMP USL 40, **Napoli, Italia**
- 1.4/1.8 1995: Stage presso il Servizio di Neurochirurgia dell' Hôpital "Henri Mondor" di **Parigi, Francia**, diretto dal Prof. Yves Keravel
- 24.11/5.12.97: Corso di endoscopia presso la Clinica Otorinolaringoiatrica dell' Università di **Pavia, Italia**,

diretta dal Prof. E. Mira

- 13.07/31.07.98: Studi anatomici su cadavere sulla tecnica endoscopica nella chirurgia del basicranio, in collaborazione col Prof. Manfred Tschabitscher, presso l'Istituto di Anatomia dell'Università di **Vienna, Austria**
- 1999, 1-2 Ottobre: Minimally Invasive Neurosurgery: Neuroendoscopy – Hands-On. **Cleveland, Ohio, USA**
 - Endoscopic transsphenoidal surgery: from pituitary to skull base surgery. **Bologna 9-10 marzo 2009**
 - Les glioblastomes. Caractérisation cellulaire, moléculaire et modèles pré-cliniques. Marseille 21 et 22 février 2012 FRANCIA
 - 2nd annual world course in advanced techniques in neurosurgical oncology, 11-14 luglio 2013, LONDRA, Inghilterra

Attività di ricerca

- Partecipazione allo studio e alla progettazione di uno strumentario chirurgico dedicato alla tecnica endoscopica transsfenoidale
- Attività di ricerca, nell'ambito della microchirurgia vascolare e della rigenerazione nervosa periferica, presso il laboratorio di microneurochirurgia sperimentale della Divisione di Neurochirurgia dell'Università "Federico II" di Napoli
- Vincitrice del premio "Beniamino Guidetti" 1998, sull'argomento "Endoscopic endonasal transsphenoidal approach to the sellar region. Technical evolution of the methodology and refinement of a dedicated instrumentation" assegnato il 13 ottobre 1998 a Trieste, nel corso del XLVII Congresso Nazionale della Società Italiana di Neurochirurgia

Borse di studio

- Vincitrice della borsa di studio "Leonardo di Capua", per eseguire un progetto di ricerca, per l'anno 1999, sulla chirurgia del basicranio con tecnica endoscopica e microchirurgica, presso il Dipartimento di Neurochirurgia dell'Università di Pittsburg, USA, diretto dal Prof. Hae

Dong Jho, pioniere nella tecnica endoscopica in Neurochirurgia

Publicazioni

- Autrice e coautrice di:
- 1 libro
- 2 capitoli di libro
- 28 pubblicazioni su riviste internazionali
- 15 pubblicazioni su riviste nazionali

Congressi

- Organizzatrice, in qualità di Workshop Director, di due Corsi teorico-pratici internazionali, sull'endoscopia della base de cranio, tenutosi a **Clermont-Ferrand, Francia**:
 - 15-16 Novembre 2002: International Workshop on Endoscopic Skull base surgery, Clermont-Ferrand, Francia
 - 24-25 Ottobre 2003: Il International workshop on endoscopic skull base surgery, Clermont-Ferrand, Francia
- Organizzatrice di cinque riunioni scientifiche tenutosi all'Università di Limoges
- Coautrice di 24 comunicazioni a congressi internazionali e 31 nazionali

Lingue straniere

- Francese
- Inglese

Libri

1. Atlas of endoscopic anatomy for endonasal intracranial surgery. P. Cappabianca, A. Alfieri, E. de Divitiis, M. Tschabitscher (eds). Springer Verlag, Wien, 2001
2. Handbook of skull base surgery, A Di Ieva, J Lee, Thieme, Cap: Pediatric skull base surgery, Arnold Chiari malformation, Feb 2016.



Capitoli di libri

1. Approccio endoscopico endonasale trans-sfenoidale in età pediatrica. P. Cappabianca, A. Alfieri, M. Gangemi, F. Maiuri, E de Divitiis (eds). Idelson, 2000
2. Pediatric

Pubblicazioni su riviste Internazionali

1. Tedeschi E., Soricelli A., Brunetti A., Romano M., Bucciero A., Iaconetta G., Alfieri A., Postiglione A., Salvatore M. Different thallium-201 single-photon emission tomographic patterns in benign and aggressive meningiomas.
Eur J Nucl Med 23:1478-1484, 1996
2. Alfieri A., Zona G., Cirillo S., Spaziante R. Intradiploic arachnoid cyst: case report.
Neuroradiology 38: 569-571, 1996
3. Cappabianca P., Mariniello G., Alfieri A., de Divitiis E. Trigeminal neuralgia and contralateral mass.
J Neurosurg 86, 171-172, 1997 (letter)
4. Cappabianca P., Motta G., Alfieri A., Salzano F. A., Mariniello G., de Divitiis E. Endoscopic pituitary endonasal-transsphenoidal surgery. Preliminary experience.
Proceedings of the 11th International Congress of Neurological Surgery, Amsterdam - The Netherlands, *Monduzzi Editore* International Proceedings Division, pp 1553-1556, 1997
5. Supratentorial cavernous malformations and epilepsy: seizure outcome after lesionectomy on a series of 35 patients.
Cappabianca P., Alfieri A., Maiuri F., Mariniello G., Cirillo S., de Divitiis E.
Clin Neurol Neurosurg 99, 179-183, 1997
6. Colao A., Ferone D., Cappabianca P., Del Basso De Caro M., Marzullo P., Monticelli A., Alfieri A., Merola B., Cali A., de Divitiis E., Lombardi G. Effect of octreotide pretreatment on surgical outcome in acromegaly.
J Clin Endocrinol Metab 82, 3308-3314, 1997
7. Cappabianca P., Alfieri A., de Divitiis E. Endoscopic endonasal transsphenoidal approach to the sella: towards Functional Endoscopic Pituitary Surgery (FEPS).
Min Invas Neurosurg 41 (2): p.66-73, 1998
8. Colao A., Cerbone G., Cappabianca P., Ferone D., Alfieri A., Di Salle F., Faggiano A., Merola B., de Divitiis E., Lombardi G. Effect of surgery and radiotherapy on visual and endocrine function in nonfunctioning pituitary adenomas.
J Endocrinol Invest 21: 284-290, 1998
9. Del Basso De Caro M., Siciliano A., Cappabianca P., Alfieri A., E. de Divitiis. Intrasellar paraganglioma with suprasellar extension: case report.
Tumori 84: 408-411, 1998
10. Cappabianca P., Cirillo S., Alfieri A., D'Amico A., Maiuri F., Mariniello G., Caranci F., de Divitiis E. Pituitary macroadenoma and diaphragma sellae meningioma: MRI differential diagnosis.
Neuroradiology 41: 22-26, 1999
11. Cappabianca P., Alfieri A., Colao A., Ferone D., Lombardi G., de Divitiis E. Endoscopic endonasal transsphenoidal approach: an additional reason in support of surgery in the management of pituitary lesions.

- Skull Base Surg** 9: 109-117, 1999
12. Cappabianca P, Alfieri A, Thermes S, Buonamassa S, de Divitiis E. Instruments for endoscopic endonasal transsphenoidal surgery. **Neurosurgery** 45:392-396, 1999
 13. Jho HD, Park IS, Alfieri A. The future of Pituitary surgery. **Clinical Neurosurg** 47: 83-98, 2000
 14. Alfieri A. Endoscopic endonasal transsphenoidal approach to the sellar region. Technical evolution of the methodology and refinement of a dedicated instrumentation. **J Neurol Sci** 43: 85-92, 1999
 15. Cappabianca P., Alfieri A, Colao A., Cavallo L.M., Fusco M., Peca C., Lombardi G., de Divitiis E. Endoscopic endonasal transsphenoidal surgery in recurrent and residual pituitary adenomas. Technical note. **Min Invas Neurosurg** 43:38-43, 2000
 16. Jho H.D., Alfieri A. Endoscopic Transsphenoidal Pituitary Surgery: various surgical technique and recommended steps for procedural transition. **Br J Neurosurg** 14 (5): 432-40, 2000
 17. Alfieri A., Jho H.D. Endoscopic endonasal cavernous sinus surgery: an anatomic study. **Neurosurgery** 48: 827-837, 2001
 18. Alfieri A., Jho H.D. Endoscopic endonasal cavernous sinus surgery: surgical approaches. **Neurosurgery** 49:354-362, 2001
 19. Jho H.D., Alfieri A. Endoscopic Endonasal Pituitary Surgery: evolution of surgical technique and equipment in 150 operations. **Minimally Invasive Neurosurgery** 44:1-12, 2001
 20. Alfieri A, Pontiggia M, Vismara D, Martini C, Monolo L. Endoscopic laser assisted surgery for fronto-temporal arachnoid cyst: case illustration. Book of Proceedings. 12th World Congress of Neurosurgery, Sydney, Australia, 16-20 September 2001, pag 733-4
 21. Alfieri A., Schettino R, Tarfani A, Bonzi O, Monolo L. Endoscopic endonasal removal of an intra-suprasellar Rathke's cleft cyst: case report and surgical considerations; **Minim Invasive Neurosurg** 45: 47-51, 2002
 22. Jho HD, Alfieri A. Endoscopic removal of third ventricular tumors: a technical note. **Minim Invasive Neurosurg** 45:114-9, 2002
 23. Jho HD, Alfieri A Endoscopic glabellar approach to the anterior skull base: a technical note. **Minim Invasive Neurosurg** 45:185-88, 2002
 24. Alfieri A, Jho HD, Tschabitscher M. Endoscopic endonasal approach to the ventral cranio-cervical junction. **Acta Neuroch** 144: 219-225, 2002
 25. Alfieri A, Schettino R, Taborelli A, Pontiggia M, Reganati P, Ballarini V, L Monolo. Endoscopic endonasal treatment of a spontaneous temporo-sphenoidal encephalocele with detachable silicon balloon: technical note. **J Neurosurgery** 97:1212-1216, 2002
 26. Alfieri A, Jho HD, Schettino R, Tschabitscher M. Endoscopic endonasal approach to the pterygopalatine fossa: anatomic study. **Neurosurgery** 52:374-380, 2003
 27. A. Alfieri, JJ Moreau. Abord endoscopique endonasal de la base du crâne. **Neurochirurgie** 49:457-458, 2003

28. Alfieri A., Boncoeur-Martel MP, Moufid A, Sauvage JP, Moreau JJ. Endoscopic endonasal management of invasive skull base mucocoele: repost of two cases. *Minim Invasive Neurosurg* 46:335-338, 2003

PUBBLICAZIONI SU RIVISTE ITALIANE

1. Il ruolo del moncone distale e della lunghezza del GAP nella rigenerazione nervosa periferica: studio sperimentale. Donzelli R., Mariniello G., Peca C., Serra L., de Divitiis O., Zona G., Alfieri A. *Neuron*, 2: 1-3, 1992
2. Ipotesi sperimentale di trattamento di aneurismi giganti intracranici con patch di dura sintetica e tissucol. Donzelli R., Stella L., Peca C., Serra L., Colella G., Alfieri A. *Microchirurgia* (X) 4: 1-7, 1993.
3. Un Caso di sindrome di Gilles de la Tourette trattato mediante talamolisi stereotassica. de Divitiis E., Cappabianca P., Spaziante R., Alfieri A., Zona G. Proceedings of the XLII Congresso della Società Italiana di Neurochirurgia, Naples, September 22-25 1993, *Edizioni Minerva Medica* -Torino, pp. 223- 227
4. La SPET con Tallo-201 nello studio dei tumori cerebrali. E. Tedeschi, Soricelli A., Romano M., Brunetti A., Aloj L., Castelli L., Bucciero A., Lamaida E., Alfieri A. Proceeding of the XLII Congresso della Società Italiana di Neurochirurgia, Naples, September 22-25 1993, *Edizioni Minerva Medica* -Torino, pp. 563-568
5. Angioma cavernoso associato ad emangioblastoma. Caso clinico. Alfieri A., Del Basso De Caro M., Donzelli R., Annecchiarico H., Castellano E., Spaziante R. Proceedings of the XLIII Congresso della Società Italiana di Neurochirurgia, Messina-Taormina, October 16-19 1994, *Edizioni Minerva Medica* -Torino, pp. 541-547
6. Prospettive future nella ricostruzione nervosa periferica: innesti nervosi vascolarizzati (VNG). Donzelli R., Alfieri A., Benvenuti D., Saini M., Schonauer C., Stella L., Paternosto D., Annecchiarico R. Proceedings of the XLIII Congresso della Società Italiana di Neurochirurgia, Messina-Taormina, October 16-19 1994, *Edizioni Minerva Medica* -Torino, pp. 767-771
7. Trattamento percutaneo combinato della nevralgia trigeminale mediante termo e chemiorizolisi retrogasseriana. Cappabianca P., Spaziante R., Peca C., Alfieri A., Cafiero T., de Divitiis E. Proceedings of the XLIII Congresso Nazionale della Società Italiana di Neurochirurgia, Messina-Taormina, October 16-19 1994, *Edizioni Minerva Medica* - Torino, pp. 843-846
8. Il trattamento chirurgico delle recidive dei gliomi maligni. Cappabianca P., Alfieri A., Cavallo L. M., Mariniello G., Fusco M., de Divitiis E. Proceedings of the XLVI Congresso della Società Italiana di Neurochirurgia, Bologna, October 19-22 1997, *Edizioni Minerva Medica* -Torino, pp.285-292


9. Approccio endoscopico endonasale transsfenoidale alla sella turcica (FEPS). Cappabianca P., Alfieri A., Motta G., Salzano F. A., Cavallo L. M., Buonamassa S., Esposito F., Anecchiarico H., Sardo L., de Divitiis E. Proceedings of the XLVI Congresso della Società Italiana di Neurochirurgia, Bologna, October 19-22 1997. *Edizioni Minerva Medica* - Torino, pp. 405-408
10. Meningiomas associated with other intracranial neurosurgical lesions. Maiuri F., Cappabianca P., Iaconetta G., Gallicchio B., Alfieri A. Proceedings of the XLVI Congresso della Società Italiana di Neurochirurgia, Bologna, October 19-22 1997. *Edizioni Minerva Medica* - Torino, pp. 385-394
11. La neurochirurgia endocrina "oggi". de Divitiis E., Cappabianca P., Alfieri A., Cavallo L. M., Esposito F. Proceedings of the II Workshop Neuroendocrinologico multidisciplinare : "Aspetti chirurgici dei tumori ipofisari e cardiovascolari dell'acromegalia" (N. Siculo, C. Martini, P. Maffei, M. Scanarini, eds), Salerno, *Momento Medico*, pp. 7-11, 1998
12. Dall'approccio transcranico alla FEPS: evoluzione della tecnica nel trattamento delle lesioni della regione sellare. de Divitiis E., Cappabianca P., Alfieri A., Peca C., Fusco M., Cavallo L. M., Buonamassa S. *Poseidonia Medicina*, pp. 24-26, 1998
13. Combined treatment of idiopathic trigeminal neuralgia by means of lamotrigine and carbamazepine. Cappabianca P., Fusco M., Alfieri A., Buonamassa S., Peca C., de Divitiis E. *Argomenti di Neurologia* 8:275-280, 1998
14. Trattamento endoscopico endonasale di una sinusite sfenoidale in un paziente affetto da craniofaringioma. Cappabianca P., Alfieri A., Spaziante R., Fusco M., L. M. Cavallo, E. de Divitiis. *Rivista Italiana di Chirurgia Maxillo-facciale* 2: 43-46, 1999.
15. Propofol in the anaesthetic management of percutaneous rhizolysis for trigeminal neuralgia. Cafiero T., Razzino S., Mastronardi P., Cappabianca P., Alfieri A. *Minerva Anestesiol* 65: 169-174, 1999

COMUNICAZIONI E PARTECIPAZIONE A CONGRESSI INTERNAZIONALI

1. Role de la matrice extracellulaire dans les premières stades de la regeneration nerveuse peripherique: étude experimental chez le rat. Saini M., Zona G., Peca C., Alfieri A., Donzelli R. Société de Neurochirurgie de langue Française. Paris, 29-30 novembre-1 décembre, 1993
2. Preoperative differential diagnosis between macroadenoma and tuberculoma sellae meningioma: the role of MRI. de Divitiis E., Cappabianca P., Cirillo S., Maiuri F., Mariniello G., Alfieri A. *J Endocrinol Invest* 19 (Suppl): 44, 1996

3. Supratentorial cavernous malformations and epilepsy: seizure outcome after lesionectomy on a series of 35 patients. Cappabianca P., Maiuri F., Mariniello G., Alfieri A., Cirillo S., de Divitiis E. *Acta Neurochir* 138 (5) (Suppl):p.623, 1996
4. Surgical treatment of Gilles de la Tourette Syndrome: Case report. de Divitiis E., Cappabianca P., Mariniello G., Alfieri A., Fusco M. *Acta Neurochir* 138 (5) (Suppl):p.645, 1996
5. Effect of surgery and radiotherapy on visual and endocrine function in nonfunctioning pituitary adenomas. Colao A., Cerbone G., Cappabianca P., Ferone D., Alfieri A., Di Salle F., Faggiano A., Merola B., de Divitiis E., Lombardi G. *Journal of Endocrinological Investigation* 19 (Suppl), p.25, 1996
6. Endoscopic endonasal pituitary surgery. Preliminary experience. Cappabianca P., Motta G., Alfieri A., Salzano F., Mariniello G., de Divitiis E. Presented at 11th International Congress of Neurological Surgery. Amsterdam, 6-11 July 1997. *Clin Neurol Neuros* 99 (Suppl) : 146, 1997
7. Transnasal endoscopic pituitary transsphenoidal surgery. Preliminary report. Cappabianca P., Alfieri A., Motta G., Salzano F., de Divitiis E. 3rd European Skull Base Congress. London (England), April 9-11, 1997, p.133
8. Microsurgical anatomy of sympathetic fibres running through the cavernous sinus. Mariniello G., Cappabianca P., Alfieri A., Fusco M., Anecchiarico H., Sardo L., de Divitiis E. 3rd European Skull Base Congress. London (England), April 9-11, 1997, p. 279
9. Transnasal endoscopic pituitary surgery. de Divitiis E., Cappabianca P., Alfieri A. 3rd International Congress Minimally Invasive Neurosurgery. Paris (France), June 30-July 2, 1997, p.59
10. Endoscopic pituitary endonasal-transsphenoidal surgery. Preliminary experience. Cappabianca P., Motta G., Alfieri A., Salzano F. A., Mariniello G., de Divitiis E. 11th International Congress of Neurological Surgery. Amsterdam (The Netherlands), July 6-11, 1997, p.146
11. Functional endoscopic pituitary surgery (FEPS): la nostra esperienza su 44 pazienti. de Divitiis E., Cappabianca P., Alfieri A., Anecchiarico H., Fusco M., Buonamassa S. Atti de "Reunião Conjunta das Sociedades Brasileira, Espanhola, Italiana, Portuguesa". Lisbona, May 27-30, 1998, p. 67
12. The treatment of recurrences of pituitary adenomas by means of endoscopic endonasal transsphenoidal surgery. P. Cappabianca, A. Alfieri, A. Colao, L. M. Cavallo, E. de Divitiis. 1st Congress on Endoscope Assisted Microneurosurgery. Frankfurt (Germany), June, 10-12, 1998. *Minimally Invasive Neurosurgery* 41: 107
13. New instruments for endoscopic endonasal transsphenoidal surgery. P. Cappabianca, A. Alfieri, S. Thermes, E. de Divitiis. 1st Congress on Endoscope Assisted Microneurosurgery. Frankfurt (Germany), June 10-12, 1998. *Minimally Invasive Neurosurgery* 41: 108
14. Functional Endoscopic Pituitary Surgery (FEPS): an additional reason for surgery in pituitary lesions (Poster). P. Cappabianca, A. Alfieri, D. Ferone, P. Marzullo, G. Lombardi, E. de Divitiis. 5th International Pituitary Congress. Naples, Florida, June 28-30, 1998, p. 70

15. Jho HD, Park IS, Alfieri A. The future of Pituitary surgery. Proceedings of the Congress of Neurological Surgeons, Boston October 30, November 4, 1999
16. Endoscopic endonasal skull base surgery. Alfieri A, Jho HD, Cappabianca P, de Divitiis E, Tschabitscher M. 7th European workshop on pituitary disease. Oxford, UK, September 10-13, 2000. *Pituitary* 3 (1): pag. 40, 2000
17. Endoscopic endonasal approach to the pituitary. Analysis of 120 cases. Cappabianca P, Alfieri A, Cavallo LM, Colao A, Lombardi G, de Divitiis E. 7th European workshop on pituitary disease. Oxford, UK, September 10-13, 2000. *Pituitary* 3 (1): pag. 41, 2000
18. Endoscopic endonasal skull base surgery. **Faculty Member**. 5th European Skull Base Society. Copenhagen, DK, June 15-17 2001
19. Surgical treatment of unruptured aneurysms: experience in 99 cases. Alfieri A, Tarfani A, Bonzi O, Vismara D, Monolo L. 12th World Congress of Neurosurgery, Sydney, Australie, 16-20 September 2001, Book of abstracts. pag 415
20. A new anterior approach to the cranio-vertebral junction. Alfieri A, Jho HD, Schettino R, Tschabitscher M. 12th World Congress of Neurosurgery, Sydney, Australie, 16-20 September 2001, Book of abstracts. pag 120
21. Endoscopic laser assisted surgery for a fronto-temporal arachnoid cyst. Alfieri A, Pontiggia M, Vismara D, Martini C, Monolo L. 12th World Congress of Neurosurgery, Sydney, Australie, 16-20 September 2001, Book of abstracts. pag 256
22. Endoscopic anatomy of the pituitary region: P Cappabianca, M Tschabitscher, A Alfieri, LM Cavallo, E de Divitiis. Endoscopic anatomy of the pituitary region. 4th International Congress on Minimally Invasive Neurosurgery, Barcelona, Spain, June 17-20 1999;
23. **Evolution of endoscopic endonasal transsphenoidal surgery**. A Alfieri, JJ Moreau. Chamonix, France, Mars 2002
24. Endoscopic approach to the sella. International Workshop on Neurosurgical Endoscopy. **Faculty member**. Paris, 11-13 Septembre 2002
25. International Workshop on Endoscopic endonasal skull base surgery. **Workshop Director**. Clermont- Ferrand (France) 15-16 Novembre 2002
26. International Workshop on Endoscopic endonasal skull base surgery. **Workshop Director**. Clermont- Ferrand (France) 24-25 Ottobre 2003
27. Endoscopic endonasal approach to the cranio-cervical junction: Alfieri A, Jho HD, Tschabitscher M. **Faculty Member**. European Skull Base Congress, Terrassa, Espagne, 6-8 Mars, 2003
28. Functional recovery after early decompressive craniotomy for SAH Vasospasm: case report. M Pontiggia, O Bonzi, A Alfieri, P Reganati, M Tavola, L Monolo. 12th European Congress of Neurosurgery, Lisbon, Portugal, septmeber 7-12, 2003;
29. Corso di Formazione "Il Doppler transcranico nella dimostrazione dell'assenza di flusso ematico cerebrale ai fini della dignosi di morte con criteri neurologici, Caserta 26.11.2008
30. Chirurgie guide pa ordinateur Neuronavigation Fluoronavigation, CHU Limoges 12 avril, 11 octobre 2003, Docente

- 
31. Second Annual world course in advanced techniques in Neurosurgical oncology, London, 11-14 July 2013
 32. Endoscopic transsphenoidal surgery: from pituitary to skull base surgery. Bologna March 9-10, 2009
 33. 8th Milano Masterclass Expo Edition, sinonasal, skull base & orbit endoscopic surgery, March 20-22 2015

COMUNICAZIONI e Partecipazione a CONGRESSI NAZIONALI

- Diagnosi precoce dei meningiomi intracranici: una realtà potenziale. Alfieri A., Zona G., Peca C., Saini M., Spadetta F., Bossa F. Convegno Internazionale Cerebral Tumors. Naples, October 17, 1992, p. 23
- Studio neuroradiologico postoperatorio degli adenomi ipofisari. Bossa F., Sirabella G., Spadetta F., Morrone R., Alfieri A. Atti del Convegno Internazionale Cerebral Tumors. Naples, October 17, 1992, p.24
- Lipomeningioma intracranico. Caso clinico e revisione della letteratura (5 casi). Peca C., Zona G., Alfieri A., La Tessa G., Morrone R. Proceedings of the Convegno Internazionale Cerebral Tumors. Naples, October 17, 1992, p.40
- Emangioma del muscolo temporale. Caso clinico e revisione della letteratura. Zona G., Alfieri A., Saini M., Simonetti L., Manto A., Monticelli A. Proceedings of the Convegno Internazionale "Cerebral Tumors". Naples, October 17 1992, p. 45
- La SPET con Tallio-201 (T1) nello studio dei tumori cerebrali. Tedeschi E., Soricelli A., Romano M., Brunetti A., Aloj L., Castelli L., Bucciero A., Lamaida E., Alfieri A. Proceedings of the XLII Congresso Nazionale della Società Italiana di Neurochirurgia. Naples, September 22-25, 1993
- Malformazioni vascolari non traumatiche dell'arteria temporale superficiale. Spaziante R., Cappabianca P., Zona G., Alfieri A., Peca C. Proceedings of the XLIII Congresso Nazionale della Società Italiana di Neurochirurgia. Messina-Taormina, October 16-19, 1994, p.46
- Angioma cavernoso associato ad emangioblastoma. Caso clinico. Spaziante R., Del Basso De Caro M., Donzelli R., Alfieri A., Zona G., Anecchiarico H., Castellano E. Proceedings of the XLIII Congresso Nazionale della Società Italiana di Neurochirurgia. Messina-Taormina, October 16-19, 1994, p.133
- Macroadenoma ipofisario e meningioma del tuberculum sellae: il ruolo della Risonanza Magnetica nella diagnosi differenziale tra queste due entità.
Alfieri A., de Divitiis E., Cappabianca P., Cirillo S., Maiuri F., Mariniello G. Proceedings of the XLV Congresso Nazionale della Società Italiana di Neurochirurgia. Genova, October 2-5, 1996, p.41
- Meningiomi associati ad altre lesioni intracraniche neurochirurgiche: problemi diagnostici e strategia chirurgica.

Maiuri F., Cappabianca P., Iaconetta G., Alfieri A., Stella L., Costagliola C. Proceedings of the XLV Congresso Nazionale della Società Italiana di Neurochirurgia. Genova, October 2-5, 1996, p.51

- Approccio sperimentale alla riparazione midollare: revisione critica ed esperienza personale. Donzelli R., Buonamassa S., Fusco M., Costagliola C., Alfieri A., Colella G., Benvenuti D.

Proceedings of the XLV Congresso Nazionale della Società Italiana di Neurochirurgia. Genova, October 2-5, 1996, p. 188

- Valore della RM nella valutazione post-operatoria dell'apilessia dopo chirurgia degli angiomi cavernosi sopratentoriali. Mariniello G., Cappabianca P., Maiuri F., Alfieri A., Briganti F., de Divitiis E. Proceedings of the XLV Congresso Nazionale della Società Italiana di Neurochirurgia. Genova, October 2-5, 1996, p.284
- Macroadenoma ipofisario e meningioma del tuberculum sellae: errore diagnostico e ruolo della risonanza magnetica nello studio preoperatorio. Cappabianca P., Alfieri A., Mariniello G., Maiuri F., Cirillo S., Spadetta F., de Divitiis E. Proceedings of the IV Congresso Nazionale della Società Italiana del Basicranio. Parma, October 24-25, 1996, p. 28

- Il reintervento nei gliomi maligni.

Alfieri A., Cappabianca P., Cavallo L. M. Maiuri F., de Divitiis E. Giornate scientifiche della Facoltà di Medicina e Chirurgia e della Facoltà di Farmacia. Naples, May 9-11, 1996

- Ricostruzione del nervo facciale di coniglio con protesi tubolari in PTFE ripiene di cellule di Schwann autologhe: studio sperimentale.

Donzelli R., Schonauer C., Buonamassa S, Alfieri A., de Divitiis E. Giornate Scientifiche della Facoltà di Medicina e Chirurgia e della Facoltà di Farmacia. Naples, May 9-11, 1996

- Valutazione prognostica nel reintervento chirurgico dei gliomi maligni: studio di 18 casi.

Alfieri A., Cappabianca P., Maiuri F., Mariniello G., Fusco M., Anecchiarico H., de Divitiis E.

Proceedings of the I Corso di aggiornamento dell'Associazione Italiana di Neuro-Oncologia. "Biologia, Diagnosi e Trattamento dei gliomi maligni". Roma-S. Palomba, November 14-16, 1996, p.199

- Chirurgia endoscopica ipofisaria per via transsfenoidale.

Cappabianca P., Alfieri A., Motta G., Salzano F., Anecchiarico H., de Divitiis E.

Giornate Scientifiche della Facoltà di Medicina e Chirurgia, Farmacia e Medicina Veterinaria. Naples, June 19-21, 1997, p. 484


- Anatomia microchirurgica delle branche intracavernose della carotide interna.
Mariniello G., Cappabianca P., Gargiulo G., Alfieri A., Burrelli R., Zona G., Anecchiarico H., de Divitiis E.
Giornate Scientifiche della Facoltà di Medicina e Chirurgia, Farmacia e Medicina Veterinaria, Naples, June 19-21, 1997, p. 492
- Significato diagnostico e prognostico delle modificazioni degenerative e delle atipie istologiche nei meningiomi intracranici.
Maiuri F., Cappabianca P., Alfieri A., Colella G., Iaconetta G., Benvenuti D., Buonamassa S., de Divitiis E.
Proceedings of the XLVI Congresso della Società Italiana di Neurochirurgia. Bologna, October 19-22, 1997, p.53
- Approccio endoscopico endonasale transsfenoidale alla sella turcica (FEPS). Cappabianca P., Alfieri A., Motta G., Salzano F. A., de Divitiis E. Proceedings of the XLVI Congresso della Società Italiana di Neurochirurgia. Bologna, October 19-22, 1997, p.53
- Reperti ecodoppler postoperatori dopo chirurgia carotidea e loro significato prognostico.
Maiuri F., Gallicchio B., Alfieri A.
Proceedings of the XIV Congresso Nazionale Società Italiana di Neurosonologia. Messina, November 6-8, 1997, p.30
- Chirurgia pituitarica endoscopica endonasale (FEPS): Esperienza preliminare.
Cappabianca P., Alfieri A., Colao A., Ferone D., Fusco M., Lombardi G., de Divitiis E.
Atti del Congresso "Adenomi ipofisari: clinica, imaging, terapia". Pisa, december 12-13, 1997, p.40
- FEPS: L'ultima innovazione nell'approccio transsfenoidale alla regione sellare.


Alfieri A., Cappabianca P., Cavallo L. M., Esposito F., Buonamassa S., Schettino R., Peca C., de Divitiis E.
Giornate Scientifiche della Facoltà di Medicina e Chirurgia, Farmacia e Medicina Veterinaria. Naples, April 2-4, 1988, p.387

- Gli adenomi clinicamente non secernenti alla luce della nuova classificazione WHO.
De Chiara G., Cappabianca P., Alfieri A., Colao A., Cerbone G., Cali' A.
Giornate Scientifiche della Facoltà di Medicina e Chirurgia, Farmacia e Medicina Veterinaria. Naples, April 2-4, 1988, p.369


- Trattamento combinato della nevralgia trigeminale idiopatica mediante carbamazepina e lamotrigina.
Cappabianca P., Fusco M., Alfieri A., Buonamassa S., Peca C., de Divitiis E.
Proceedings of the 20° Congresso Nazionale AISD, Roma, May 21-23, 1988, p.314
- FEPS (Functional Endoscopic Pituitary Surgery) e recidive di adenoma ipofisario: considerazioni tecniche.
A. Alfieri, P. Cappabianca, C. Peca, L.M. Cavallo, F. Esposito, E. de Divitiis.
Proceedings of the XLVII Congresso della Società Italiana di Neurochirurgia. Trieste, October 11-14, 1988, p.44
- Contributo dell'endoscopia nel trattamento dei craniofaringiomi dell'infanzia. A proposito di due casi.
P. Cappabianca, A. Delitala, A. Brunori, A. Alfieri, F. Chiappetta, E. de Divitiis.
Proceedings of the XLVII Congresso della Società Italiana di Neurochirurgia. Trieste, October 11-14, 1998, p.16
- Approccio neuroradiologico per la chirurgia endoscopica endonasale transsfenoidale.
S. Cirillo, F. Caranci, A. Alfieri, P. Cappabianca, E. de Divitiis, R. Elefante.
Proceedings of the XV Congresso Nazionale Associazione Italiana di Neuroradiologia (AINR). Florence, December 9-12, 1998, p. 46
- Navigando con le fibre ottiche attraverso il naso fino al centro della testa: la rimozione dei tumori ipofisari con tecnica endoscopica endonasale unilaterale (Poster).
P. Cappabianca, A. Alfieri, A. Colao, S. Thermes, M. Del Basso De Caro, L. M. Cavallo, S. Buonamassa, E. de Divitiis.
MEDITERINTEC. III Mostra Mediterranea dell'Innovazione Tecnologica. Mostra d'Oltremare. Naples, December 9-12, 1998
- Liquorrea e chirurgia trans-sfenoidale. E. de Divitiis, P. Cappabianca, A. Alfieri, L.M. Cavallo. Atti del Congresso della S.I.B.: La liquorrea nella chirurgia del basicranio. Bergamo, 26 febbraio 2000
- Anatomia chirurgica del basicranio: studio endoscopico. A. Alfieri, H.D. Jho, P. Cappabianca, R. Schettino, E. de Divitiis, M. Tschabitscher. XLIX Congresso Nazionale della Società Italiana di Neurochirurgia, Milano, 15-19 Ottobre 2000
- Corso Multidisciplinare sui gliomi e sulle metastasi dell'asse cranio-spinale, Avellino 23.06.2008
- Seminari di Oncologia: Le neoplasie del Sistema Nervoso Centrale, Napoli 27 febbraio 2008



- 
- Progetto Sordità, Aversa 7.06.2008
 - Le neoplasie del sistema nervoso centrale, Benevento, 7 ottobre 2008
 - Approccio endoscopico endonasale alla regione sellare: la nostra esperienza in 116 casi. P.Cappabianca, A. Alfieri, L.M. Cavallo, C. Peca, F. Esposito, E. de Divitiis. XLIX Congresso Nazionale della Società Italiana di Neurochirurgia, Milano, 15-19 Ottobre 2000
 - Il trattamento del dolore neuropatico benigno. Piedimonte Matese, 2 marzo 2013 **RELATORE A. ALFIERI**
 - Trattamento del dolore cronico cosiddetto benigno nella medicina territoriale. Piedimonte Matese 2.03.2013. **Relatore A. Alfieri**
 - Integrazione ospedale territorio: trattamento del dolore cronico benigno tra falsi miti e moderni farmaci (relatore), Piedimonte Matese 29 marzo 2014, **RELATORE A. Alfieri**
 - IL dolore acuto e cronico: dalla ricerca alla clinica. Napoli 26-28 settembre 2013
 - Dolore acuto e cronico: dalla ricerca alla clinica, Napoli 25-27 settembre 2014
 - Tumori della regione ipotalamo-ipofisaria, Milano 13-14 novembre 2015.
 - Endoscopic transsphenoidal surgery: from pituitary to skull base surgery. Bologna 9-10 marzo 2009



Rinoliquorrea da meningoencefalocele frontale: approccio endoscopico endonasale
Frontal meningoencephalocele: endoscopic endonasal approach.
A. Alfieri, A. Moufid*, A. Rapanà, G. Martone, A. Bellotti, A. L. Caracciolo, J.J. Moreau*. 62 Congresso Nazionale di Neurochirurgia, Palermo 2013

- 
- Sindrome di Von Hippel Lindau: presentazione di un caso. Von Hippel Lindau Syndrome: a case report.
A. Alfieri, A. Rapanà, G. Martone, A. de Bellis, F. Caranci*, C. Guida**, G. Ianniello***, A.L. Caracciolo. 62 Congresso Nazionale di Neurochirurgia, Palermo 2013
 - Ematoma intracerebrale cronico incapsulato: relazione su un caso clinico.

Chronic encapsulated intracerebral haematoma: a case report.



I. Di Muccio, **A. Alfieri**, G. Martone, A. Rapanà, A. Bellotti, 61 Congresso Nazionale di Neurochirurgia, Rimini, 11-14 ottobre 2012

- Dissecazione dell'arteria vertebrale post-traumatica descrizione di un caso clinico. **A. Alfieri**, A. Rapanà, G. Martone, F. Caranci**, M. Muscari, A L Caracciolo. 61 Congresso Nazionale di Neurochirurgia, Rimini, 11-14 ottobre 2012
- V Convegno di Medicina del Dolore e Cure Palliative: la fase avanzata di malattia tra Ospedale e Domicilio, 12 ottobre 2013
- IFI 2015: Meet The expert. Le infezioni fungine invasive in Ospedale, Caserta 20.10.2015
- Corso di aggiornamento i Neurooncologia e Neuronavigazione (IV edizione) . Centro di Biotecnologie Pad X, Napoli, 17 aprile 2015, **Tutor A. Alfieri**
- IV Convegno ECM Medicina del Dolore Cronico e le Cure Palliative nelle attuali Prospettive assistenziali, 10 ottobre 2015 Piedimonte Matese, **Discussant A. Alfieri**
- VideoCorso di Aggiornamento in Neuroendoscopia "Come lo faccio io", Reggio Emilia 12.12.2015, **Relatore A. Alfieri**
- Update in Anesthesiology and intensive care. Caserta, 27,28 e 29 gennaio 2016, **Relatore A. Alfieri**

Curriculum costituito da 17 pagine e redatto ai sensi dell'art. 76 del DPR 445/2000.

Caserta li' 15/02/2016

IN fede
Dott.ssa Alfieri Alessandra



CASERTA
TE 00475