



**REGIONE CAMPANIA**  
**AZIENDA OSPEDALIERA DI RILIEVO NAZIONALE E DI ALTA SPECIALIZZAZIONE**  
**“SANT'ANNA E SAN SEBASTIANO”**  
**CASERTA**

---

**Deliberazione del Direttore Generale N. 1138 del 06/11/2024**

---

**Proponente: Il Direttore UOC TECNOLOGIA OSPEDALIERA E HTA**

**Oggetto: E-PROCUREMENT DELLA PUBBLICA AMMINISTRAZIONE – FORNITURA DI UN MICROSCOPIO DA LABORATORIO PER ESIGENZE DELL’ANATOMIA PATOLOGICA CIG[[B41469FC13].**

**PUBBLICAZIONE**

In pubblicazione dal 06/11/2024 e per il periodo prescritto dalla vigente normativa in materia (art.8 D.Lgs 14/2013, n.33 e smi)

**ESECUTIVITA'**

Atto immediatamente esecutivo

**TRASMISSIONE**

La trasmissione di copia della presente Deliberazione è effettuata al Collegio Sindacale e ai destinatari indicati nell'atto nelle modalità previste dalla normativa vigente. L'inoltro alle UU. OO. aziendali avverrà in forma digitale ai sensi degli artt. 22 e 45 D.gs. n° 82/2005 e s.m.i. e secondo il regolamento aziendale in materia.

**UOC AFFARI GENERALI**

**Direttore Eduardo Chianese**

**ELENCO FIRMATARI**

*Gaetano Gubitosa - DIREZIONE GENERALE*

*Vittorio Romallo - UOC TECNOLOGIA OSPEDALIERA E HTA*

*Carmela Zito - UOC GESTIONE ECONOMICO FINANZIARIA*

*Angela Anneschiarico - DIREZIONE SANITARIA*

*Amalia Carrara - DIREZIONE AMMINISTRATIVA*

*Eduardo Chianese - UOC AFFARI GENERALI*

**Oggetto:** E-PROCUREMENT DELLA PUBBLICA AMMINISTRAZIONE – FORNITURA DI UN MICROSCOPIO DA LABORATORIO PER ESIGENZE DELL'ANATOMIA PATOLOGICA CIG[[B41469FC13].

### **Direttore UOC TECNOLOGIA OSPEDALIERA E HTA**

A conclusione di specifica istruttoria, descritta nella narrazione che segue e agli atti della UOC, si rappresenta che ricorrono i presupposti per l'adozione del presente provvedimento, ai sensi dell'art. 2 della Legge n. 241/1990 e s.m.i. e in qualità di responsabile del procedimento dichiara l'insussistenza del conflitto di interessi, ai sensi dell'art. 6 bis della legge n. 241/1990 e s.m.i.

#### **Premesso che**

- con deliberazione n. 935 del 23.12.2021, quest'Azienda ha approvato il progetto di fattibilità tecnica ed economica redatto dall'UOC Ingegneria Ospedaliera, ai sensi dell'art. 14 c.1 del D.P.R. 207/2010, relativo alla "Demolizione e ricostruzione di parte degli Edifici dell'AORN di Caserta";
- fra gli edifici che bisognava demolire era compreso l'edificio H, che ospitava il reparto di Anatomia Patologica, pertanto l'UOC Anatomia Patologica si è trasferita dall'edificio H all'edificio F di questa AORN, nei locali all'uopo realizzati;
- con nota prot. 7530 del 11.03.2024, il Direttore della UOC Anatomia Patologica, in vista dell'imminente trasferimento del reparto, dall'edificio H all'edificio F, ha chiesto l'acquisto di diverse apparecchiature, fra cui di n 1 microscopio a fluorescenza;
- la Direzione Strategica con note poste a margine della succitata nota, ha autorizzato l'UOC Tecnologia Ospedaliera a provvedere con urgenza all'acquisto dell'attrezzatura richiesta;

#### **Considerato che**

- a seguito di apposita indagine di mercato condotta congiuntamente dalla U.O.C. Tecnologia Ospedaliera e HTA e dalla U.O.C. Anatomia Patologica, è stato individuato il bene di seguito riportato:
  - o n°1 Piattaforma per microscopio robotico ikoniscope20@. fornito dalla società HOSPITEX INTERNATIONAL S.R.L.;
- il Direttore dell'U.O.C. Anatomia Patologica ha attestato che l'apparecchiatura suddetta soddisfa le esigenze cliniche dell'U.O. interessata;

#### **Dato atto che**

- in relazione all'oggetto ed all'importo necessario per l'affidamento dei beni di che trattasi, è possibile procedere ai sensi dell'art. 50 comma 1 lett a) dl.gs. 36/2023;
  - o in data 25.10.2024 è stata condotta sulla piattaforma MEPA la trattativa n.4769211, relativa all'acquisto della n°1 Piattaforma per microscopio robotico ikoniscope20@ incluso di pacchetto servizio e manutenzione per un anno dopo l'installazione, con la società HOSPITEX INTERNATIONAL S.R.L. P.IVA (07345680487) per un importo pari a € 123.000,00 oltre i.v.a.;

#### **Evidenziato che**

Il suddetto importo è da considerarsi congruo

#### **Visto**

art. 50 comma 1 lett b) dlgs 36/2023;

*Deliberazione del Direttore Generale*

#### **Ritenuto**

- di dover procedere all'acquisto della Piattaforma per microscopio robotico ikoniscope20@ richieste dal Direttore della UOC Anatomia Patologica;
- di dover, quindi, prendere atto dell'esito della trattativa attivata su MEPA n. 4769211 del 25.10.2024, e per l'effetto, di affidare la fornitura di una Piattaforma per microscopio robotico ikoniscope20@, all'operatore economico HOSPITEX INTERNATIONAL S.R.L. per un importo pari a € 123.000,00 oltre i.v.a.

#### **Attestata**

la legittimità della presente proposta che è conforme alla vigente normativa in materia;

#### **PROPONE**

di approvare la narrativa, e per gli effetti:

1. di prendere atto dell'esito della trattativa n. 4769211 del 25.10.2024 attivata su MEPA Consip e per l'effetto, di affidare la fornitura di n°1 Piattaforma per microscopio robotico ikoniscope20@, all'operatore economico HOSPITEX INTERNATIONAL S.R.L. (P.IVA 07345680487), per un importo complessivo pari a € 123.000,00 oltre i.v.a., per le esigenze della UOC Anatomia Patologica;
2. di prendere atto che l'offerta include un pacchetto di aggiornamento Servizi e Manutenzione (FSH000020) e una garanzia di 24 mesi dal collaudo dell'apparecchiatura;
3. di imputare la spesa complessiva, pari a € 123.000,00 oltre iva ovvero di € 150.060,00 i.v.a. 22% inclusa sul conto n.1010204010 - ATTREZZATURE SANITARIE del corrente bilancio;
4. di attribuire alla presente fornitura il seguente CIG [B41469FC13];
5. di rendere la presente delibera immediatamente esecutiva, stante l'urgenza di utilizzare l'apparecchiatura richiesta;
6. di trasmettere copia del presente atto al Collegio Sindacale, alle UU.OO.CC. Gestione Economico-Finanziaria, e UU.OO.CC. Anatomia Patologica, Provveditorato;
7. di pubblicare integralmente la presente deliberazione sul sito internet aziendale;

**Il Direttore U.O.C. Tecnologia Ospedaliera e HTA**  
Ing. Vittorio Emanuele Romallo

*Deliberazione del Direttore Generale*



REGIONE CAMPANIA  
AZIENDA OSPEDALIERA DI RILIEVO NAZIONALE E DI ALTA SPECIALIZZAZIONE  
"SANT'ANNA E SAN SEBASTIANO"  
CASERTA

---

**IL DIRETTORE GENERALE**

**Dr. Gaetano Gubitosa**

individuato con D.P.G.R.C. n. 465 del 27/07/2023

immesso nelle funzioni con D.P.G.R.C. n. 80 del 31/07/2023

**Vista** la proposta di deliberazione che precede, a firma del Direttore UOC Tecnologia Ospedaliera Ing. Vittorio Emanuele Romallo

**Acquisiti** i pareri favorevoli del Direttore Sanitario e del Direttore Amministrativo in modalità telematica (art. 6, punto 1, lett e del regolamento aziendale) e sotto riportati:

Il Direttore Sanitario                      Dr.ssa Angela Annechiarico                      FAVOREVORE

Il Direttore Amministrativo              Avv.to Amalia Carrara                              FAVOREVORE

**DELIBERA**

per le causali in premessa, che qui si intendono integralmente richiamate e trascritte, di prendere atto della proposta di deliberazione che precede e, per l'effetto, di:

1. prendere atto dell'esito della trattativa n. 4769211 del 25.10.2024 attivata su MEPA Consip e per l'effetto, di affidare la fornitura di n°1 Piattaforma per microscopio robotico ikoniscope20@, all'operatore economico HOSPITEX INTERNATIONAL S.R.L (P.IVA 07345680487), per un importo pari a € 123.000,00 oltre i.v.a., per le esigenze della UOC Anatomia Patologica;
2. prendere atto che l'offerta include un pacchetto di aggiornamento Servizi e Manutenzione (FSH000020) di un anno e una garanzia di 24 mesi dal collaudo dell'apparecchiatura;
3. imputare la spesa complessiva, pari a € 123.000,00 oltre iva ovvero di € 150.060,00 i.v.a. 22% inclusa sul conto n.1010204010 - ATTREZZATURE SANITARIE del corrente bilancio;
4. attribuire alla presente fornitura il seguente CIG [B41469FC13];
5. rendere la presente delibera immediatamente esecutiva, stante l'urgenza di utilizzare l'apparecchiatura richiesta;
6. trasmettere copia del presente atto al Collegio Sindacale, alle UU.OO.CC. Gestione Economico-Finanziaria, e UU.OO.CC. Anatomia Patologica, Provveditorato;
7. pubblicare integralmente la presente deliberazione sul sito internet aziendale;

**Il Direttore Generale  
Gaetano Gubitosa**

*Deliberazione del Direttore Generale*

*Il presente atto, in formato digitale e firmato elettronicamente, costituisce informazione primaria ed originale ai sensi dei combinati disposti degli artt. 23-ter, 24 e 40 del D.Lgs. n. 82/2005. Eventuale riproduzione analogica, costituisce valore di copia semplice a scopo illustrativo.*



REGIONE CAMPANIA  
AZIENDA OSPEDALIERA DI RILIEVO NAZIONALE E DI ALTA SPECIALIZZAZIONE  
"SANT'ANNA E SAN SEBASTIANO"  
CASERTA

---

ATTESTAZIONE DI VERIFICA E REGISTRAZIONE CONTABILE  
(per le proposte che determinano un costo per l'AORN – VEDI ALLEGATO)

*Deliberazione del Direttore Generale*

*Il presente atto, in formato digitale e firmato elettronicamente, costituisce informazione primaria ed originale ai sensi dei combinati disposti degli artt. 23-ter, 24 e 40 del D.Lgs. n. 82/2005. Eventuale riproduzione analogica, costituisce valore di copia semplice a scopo illustrativo.*

\*11/03/2024.16.16-20240007530\*



Dipartimento Oncologico

U.O.C. Anatomia Patologica

REGIONE CAMPANIA  
AZIENDA OSPEDALIERA DI RILIEVO NAZIONALE E DI ALTA SPECIALIZZAZIONE  
"SANT'ANNA E SAN SEBASTIANO"  
CASERTA

"Sant'Anna e San Sebastiano" - Direzione Generale  
incompetenza e nel rispetto di quanto previsto dalla L. 241/90 e s.m.i.

- Affari Generali
- Affari Legali
- App. Epid. For. Qual. Perf.
- Controllo di Gestione
- Dipartimento
- Direttore Amministrativo
- Direttore Sanitario
- Farmacia
- G.E.F.
- G.R.U.
- Ing. Osp. e Serv. Tec.
- O.P.S.O.S.
- Prov. ed Econ.
- S.I.A.
- Tecnologia Osp.
- Altro

Caserta 11/03/2024

*pl*

*Procedere come pla*

**Direttore**

Dott. Pasquale Orabona  
Tel: +39 0823 232226

UOS: Anatomia Macroscopica ed  
Immunohistochimica

Dr. Agnese Caiola  
Tel: +39 0823 232088

IPAS: Diagnostica Molecolare nelle  
patologie del tratto gastroenterico

Dr. Carmela Buonomo  
Tel: +39 0823 232018

Dirigenti Medici

Dr. M. Raffaella Campanino  
Dr. Jessica Falletti.  
Dr. Giovanna Mazzarella  
Dr. Mirella Pace

Coordinatore Tecnico

Dr. Giuseppe Ricci  
Tel: +39 0823 232012

Accettazione: +39 0823 2320022

Stanza Medici: +39 0823 232010

*precisazioni del D.S.*

Al Sig. Direttore Sanitario  
Al Sig. Direttore U. O. C. Tecnologia Ospedaliera & HTA  
Al Sig. Direttore U. O. C. Provveditorato ed Economato  
p.c. Al Sig. Direttore Amministrativo  
p.c. Al Sig. Direttore Generale  
LORO SEDI

Oggetto: Adeguamento attrezzature

Facendo seguito a quanto convenuto nell' incontro svoltosi in Direzione Sanitaria il giorno 08/03/2024 si chiede alle SS. LL. di dare seguito all'adeguamento delle attrezzature della UOC di Anatomia Patologica reso necessario in parte dal prossimo trasferimento presso i nuovi locali in allestimento presso l' Edificio F ed in parte dai guasti determinatisi ad alcune delle apparecchiature presenti in laboratorio (ultimo quello della stampante di biocassette) che superano ormai abbondantemente il decennio.

Si chiede, pertanto, alla UOC di Tecnologia Ospedaliera di procedere all'acquisto di un microtomo rotativo semiautomatico, di un microscopio a fluorescenza, delle nuove cappe chimiche e di una nuova cappa biologica (queste ultime secondo quanto indicato nella relazione sulle attrezzature inviata precedentemente alla Direzione Aziendale con protocollo n. 0035380/i il 06/12/2023 e già autorizzata dal Sig. Direttore Sanitario in data 07/12/2023).

Si chiede, invece, alla UOC Provveditorato ed Economato di acquisire con procedura di service o di noleggio, comprensivo di consumabili, le seguenti attrezzature:

- a) un nuovo processatore, di simile tipologia a quello già in possesso a gara ad oggi attiva (Delibera n. 782 del 02/11/2021) per sostituire il modello Peloris della ditta Leica di proprietà aziendale ma dismesso perché non più riparabile;
  - b) una stampante di ultima tecnologia per biocassette comprensiva di consumabili (le biocassette);
  - c) una nuova centralina per le inclusioni comprensiva di consumabile (paraffina);
  - d) un coloratore per citologia comprensivo di consumabili (alcool e sostituto dello xilolo) in sostituzione di quello attualmente in uso, più volte guastatosi.
- Si allegano i relativi capitolati e si confida in un sollecito avvio degli iter procedurali.


Distinti saluti

A.O.R. "Sant'Anna e San Sebastiano"

Il Direttore

Dott. Pasquale Orabona  
Direttore U.O.C. Anatomia Patologica

\*23/10/2024 16.03-20240031159\*



Dipartimento Oncologico  
U.O.C. Anatomia Patologica

REGIONE CAMPANIA  
AZIENDA OSPEDALIERA DI RILIEVO NAZIONALE E DI ALTA SPECIALIZZAZIONE  
"SANT'ANNA E SAN SEBASTIANO"  
CASERTA

Caserta, lì 23/10/2024

Direttore

Dott. Pasquale Orabona  
Tel: +39 0823 232226

UOS: Anatomia Macroscopica ed

Immunoistochimica

Dr. Agnese Caiola  
Tel: +39 0823 232088

IPAS: Diagnostica Molecolare nelle  
patologie del tratto gastroenterico

Dr. Carmela Buonomo  
Tel: +39 0823 232018

Dirigenti Medici

Dr. M. Raffaella Campanino  
Dr. Jessica Falletti.  
Dr. Giovanna Mazzarella  
Dr. Mirella Pace

Coordinatore Tecnico

Dr. Giuseppe Ricci  
Tel: +39 0823 232012

Accettazione: +39 0823 2320022

Stanza Medici: +39 0823 2320100

Al Sig. Direttore U. O. C. Tecnologia Ospedaliera & HTA

SEDE

Oggetto: valutazione conformità

In data 17/10/2024 ci è pervenuta scheda tecnica relativa ad offerta di microscopio per effettuazione di metodica FISH della Ditta Hospitex International. Dopo attenta valutazione ritengo che lo strumento offerto è pienamente conforme alle nostre necessità per qualità e semplicità di utilizzo.


Distinti saluti

Il Direttore

Dr. Pasquale Orabona







## Ikoniscope Test System

Revolutionizing  
laboratories' workflow  
through full automation

**ikonisys**

FINDING THE CELLS THAT MATTER

*Si esprime per  
fatto usare all'equipe  
Dr. Ali*

# Full automation

## Full walk-away system for whole-slide digitization and analysis

It performs fluorescence digital imaging and analysis of FISH-processed slides, automating a subjective and time-consuming procedure

### WALK-AWAY

The Ikoniscope® Test System (Ikoniscope20® and Ikoniscope20max®) is designed for true “walk-away functionality”, thus allowing the operator to focus their time on reviewing cells of interest instead of performing the otherwise labor-intensive step of sorting the cells that matters from the million of cells surrounding it.

The Ikoniscope operates with proprietary Ikonisoft software for application-specific scanning and algorithmic analysis. Our fully-automated intelligent deep-learning microscopy applications enumerate, classify and present cells for review (without user intervention) eliminating subjectivity and improving repeatability.

### IMPROVE EFFICIENCY

By making FISH analysis faster and easier, the Ikoniscope provides a real solution to the shortage of qualified laboratory personnel. Pathologists can focus on critical interpretation and reporting, rather than manually reading slides.

The number and duration of operator steps that have traditionally led to high labor costs and risks of error for molecular diagnostics tests are automated, achieving a reduction of up to 65% of the manual workflow and improving throughput and cost/time efficiency.

### THREE-PILLARS PHILOSOPHY

#### Automation

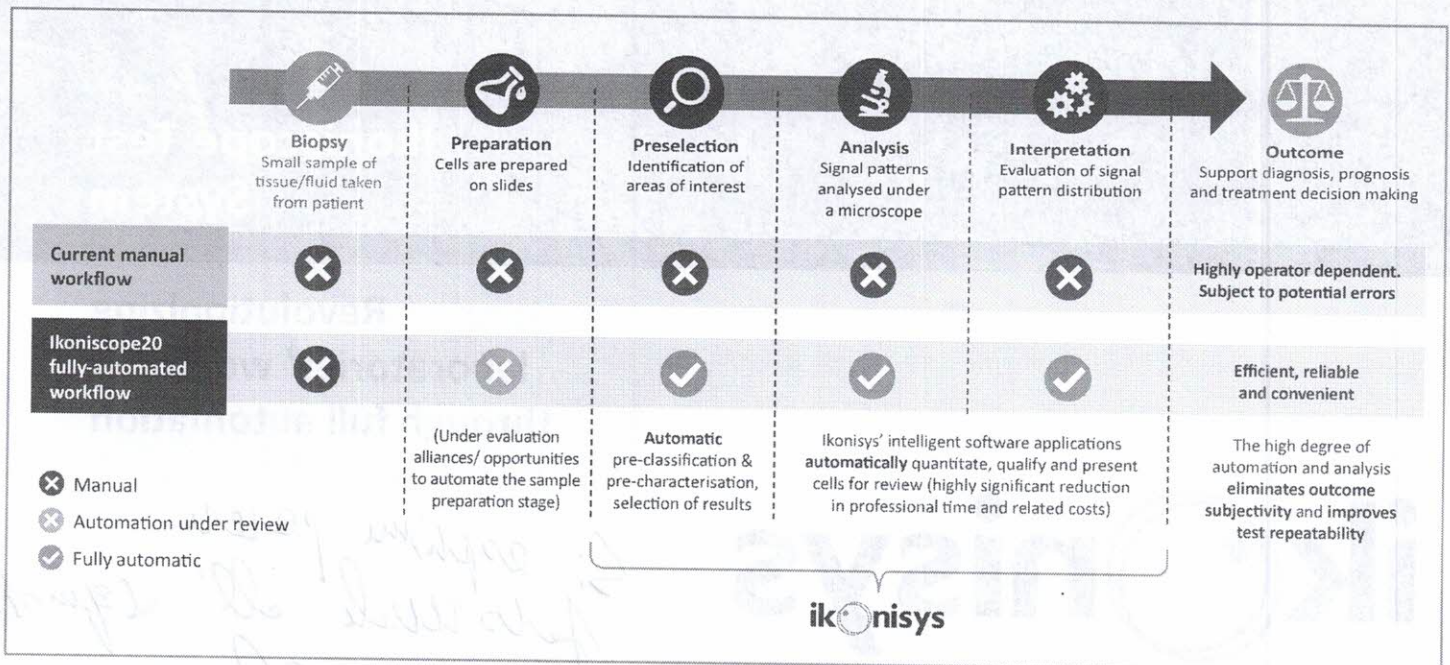
Automatically load and scan cell and tissue slides. No user intervention is required.

#### Digitization

Acquire fluorescence images of all the desired cells or tissue present on the slide and the diagnostic signals that they contain.

#### Analysis & Interpretation

Analyze and interpret the acquired images in a both qualitative and quantitative fashion; enumerating, classifying and presenting diagnostically relevant cells for review, without user intervention, as an adjunct to diagnosis.



Tipologia di Rdo: Trattative Dirette

FORNITURA PIATTAFORMA MICROSCOPIO ROBOTICO Ikomiscope20 rif. prev. 26 del 2.10.2024

**Dati Principali****Numero RDO**

4769211

**Nome RDO**

FORNITURA PIATTAFORMA MICROSCOPIO ROBOTICO Ikomiscope20

**Tipologia di contratto**

Appalto di forniture

**Tipologia di procedura**

Affidamento diretto per lavori di importo inferiore a 150.000 euro

**Regolamento applicabile alla procedura telematica**

Regolamento MEPA eProcurement Acquistinrete

**Ruoli e Autorizzazioni****Responsabile del procedimento**

VITTORIO EMANUELE ROMALLO

RMLVTR63R04L219T

**Soggetto Stipulante/Soggetti Stipulanti**

VITTORIO EMANUELE ROMALLO RMLVTR63R04L219T

**Stazione Appaltante**AMMINISTRAZIONI ENTI ED AZIENDE DEL S.S.N. > AZIENDE  
OSPEDALIERE, POLICLINICI, IRCCS e ISTITUTI  
ZOOPROFILATTICI > AZIENDA OSPEDALIERA CASERTA**Ente Committente**AMMINISTRAZIONI ENTI ED AZIENDE DEL S.S.N. > AZIENDE  
OSPEDALIERE, POLICLINICI, IRCCS e ISTITUTI  
ZOOPROFILATTICI > AZIENDA OSPEDALIERA CASERTA

## Date

**Pubblicazione**

25/10/2024 11:08

**Inizio presentazione offerte**

25/10/2024 11:08

**Termine ultimo presentazione offerte**

29/10/2024 12:00

**Data limite stipula contratto**

25/10/2025 12:00

**Giorni dopo la stipula per consegna beni/decorrenza**

30

Dettaglio

**Criterio Aggiudicazione**

Minor Prezzo

**CIG**

-

**CUP**

-

**CPV**

**Identificativo**

38000000-5

**Descrizione**

Attrezzature da laboratorio,  
ottiche e di precisione (escluso  
vetri)

**Categoria**

IVD - Dispositivi medico-  
diagnostici in vitro

**Fornitura**

100

**Formulazione offerta economica**

VALORE ECONOMICO

**Decimali Offerta**

2

**Termini di pagamento**

60 GG DATA RICEVIMENTO MERCI

**Importo base d'asta**

€ 123.000,00

**Dati consegna e fatturazione**

Fatturazione: VIA PALASCIANO CASERTA (CASERTA); Consegna: VIA PALASCIANO CASERTA (CASERTA); Aliquote: secondo la normativa vigente

Inviti

Partita IVA

Ragione sociale

07345680487

HOSPITEX INTERNATIONAL S.R.L.



SPETT.LE  
**AORN SANT'ANNA E SAN SEBASTIANO - U.O.C.**  
**Tecnologia Ospedaliera e HTA**  
**Via Ferdinando Palasciano**  
**81100 Caserta (CE)**

**HOSPITEX INTERNATIONAL SRL SOCIO UNICO**

VIA M. D'ANTONA 17  
 50019 SESTO FIORENTINO (FI)  
 Tel.: 0550135766 - Fax: 0550136505  
 Email: info@hospitex.com  
 Partita IVA 07345680487 - Codice Fiscale: 07345680487  
 R.E.A. di FIRENZE N. FI-697096  
 Capitale Sociale: Euro 500.000,00 i.v.

LUOGO DI DESTINAZIONE

**Offer / Preventivo di Vendita**

COD. CLI.	PARTITA IVA	CODICE FISCALE	TELEFONO	FAX	AGENTE	N° DOCUMENTO	DATA DOCUMENTO	PAG.
100302	IT02201130610		0823232664		MM Biotech soc.	26	02-10-24	1/1
CONDIZIONI DI PAGAMENTO			PERSONA DA CONTATTARE		RIFERIMENTI VS. DOCUMENTI			
Bon.Banc.30 gg DF FM								
BANCA D'APPOGGIO					DATA PREVISTA CONSEGNA (Se non specificata in ricia)			
IT-34-W-0842538100-000031768153 BANCACAMBIANO S.P.A.								

CODICE ARTICOLO	DESCRIZIONE	UM	QUANTITA'	PREZZO UNITARIO	SC.%	PREZZO SCONTATO	TOTALE
FSI000020	Piattaforma Microscopio Robotico Ikoniscope20@, incluso di:	PZ	1	205.000,00	40	123.000,00	123.000,00
FSH000020	Pacchetto Servizi e Manutenzione: previsto annualmente a partire da un anno dopo l'installazione.	PZ	1	15.000,00	100	0,00	0,00
FSH000030	Pacchetto Installazione/Formazione IK20	PZ	1				0,00

PORTO	TRASPORTO A CURA DEL	DESCRIZIONE VETTORE

TOTALE MERCE	SC.% MERCE	IMPORTO SCONTO	TOTALE NETTO	SPESE TRASPORTO	SPESE IMBALLO	SPESE VARIE
220.000,00		97.000,00	123.000,00			
C.IVA	IMPONIBILE	IMPOSTA	AGENDA CODICI	SPESE ART. 15	ACCONTO	
22	123.000,00	27.060,00	[22] IVA 22%		ABBUONO	OHAGGIO
TOTALE IMPONIBILE	TOTALE IVA	TOTALE ESENTE	NETTO A PAGARE	TOTALE ORDINE		
123.000,00	27.060,00		EUR 150.060,00	EUR 150.060,00		

ANNOTAZIONI

TIMBRO E FIRMA PER ACCETTAZIONE



Spett.le  
AORN SANT'ANNA E SAN SEBASTIANO - U.O.C.  
Tecnologia Ospedaliera e HTA  
Via Ferdinando Palasciano  
81100 Caserta (CE)

**Oggetto: DICHIARAZIONE DURATA GARANZIA**

Il sottoscritto Francesco Trisolini nato a Firenze (FI) il 25/08/1976, residente a Firenze (FI) in via Luigi Carlo Farini n.21, carta d'identità n. CA86200FH, codice fiscale TRSFNC76M25D612U

in qualità di Legale Rappresentante della Società avente ragione sociale "Hospitex International S.r.l." con sede in Via Massimo D'Antona n.17 - 50019 Sesto Fiorentino (FI), Codice Fiscale e P.IVA: IT07345680487, telefono +39 0550135766, e-mail [ufficio.gare@hospitex.com](mailto:ufficio.gare@hospitex.com), PEC [hospitexgare@pec.it](mailto:hospitexgare@pec.it),

consapevole delle sanzioni penali previste dall'art. 76 del D.P.R. n. 445/2000 per le ipotesi di falsità in atti e dichiarazioni mendaci, sotto la propria responsabilità

**DICHIARA ED ATTESTA  
SOTTO LA PROPRIA RESPONSABILITÀ**

che il sistema fornito include un pacchetto di aggiornamento Servizi e Manutenzione (FSH000020) previsto annualmente a partire da un anno dall'installazione.

Dalla data di installazione è prevista la garanzia della durata di 24 mesi come da norma di legge.

28 ottobre 2024  
Lì Sesto Fiorentino

  
Francesco Trisolini  
CEO





# Scheda Tecnica

TS11FS01

Rev. 01

11/09/2024



## Ikoniscope 20



### General Data

REF Prodotto	FSI000020
Fabbricante	Hospitex International S.r.l.
Destinazione d'Uso	Microscopio a scansione automatica accoppiato ad analisi, acquisizione e visualizzazione delle immagini, destinato alla diagnostica in vitro come ausilio al medico nell'individuazione di cellule di interesse in base a particolari caratteristiche quali l'intensità, la dimensione e la forma della fluorescenza.
RDM (Codice Repertorio NSIS)	2686162/R
CND (Classificazione Nazionale Dispositivi Medici)	W02050114

### Descrizione Prodotto

Ikoniscope20 è un microscopio a scansione automatica, dark room free, dedicato a preparati FISH (fluorescence in situ hybridization), sia istologici che citologici. Ikoniscope20 agisce scansionando le singole cellule dei preparati e, mediante i software di analisi di immagine integrati, rileva caratteristiche morfologiche e di fluorescenza delle cellule ibridate e crea automaticamente una galleria di immagini delle singole cellule. Le immagini delle cellule vengono classificate e riportate a monitor secondo gravità patologica decrescente, consentendo a chi referta di osservare più efficiente e rapidamente le cellule di interesse da quelle negative. Il processo di scansione, acquisizione ed analisi, presenta alcune applicazioni personalizzabili quali ad esempio la scelta di scansionare l'intero preparato o una parte specifica di esso, così come il numero di cellule da acquisire che può essere scelto tra un numero minimo a scelta e un massimo di 2 milioni di cellule.

#### Hospitex International S.R.L.

Via Massimo D'Antona 17, 50019 Sesto Fiorentino (FI) - Italy  
C.F. e P.IVA: IT07345680487 - Codice Destinataro: W7YVJK9  
Cap. Soc. € 500.000,00 I.V. - REA FI-697096  
Tel. +39.055.0135766 - Fax +39.055.0136505  
www.hospitex.com [info@hospitex.com](mailto:info@hospitex.com)

# Scheda Tecnica

TS11FS01

Rev. 01

11/09/2024

## Dati Tecnici

### Dimensioni

Dimensioni strumentazione	66 (A) x 76,2 (L) x 66 (P) cm
Spazio richiesto per Ikoniscope20	76,2 (A) x 107 (L) x 66 (P) cm
Spazio richiesto per workstation e computer desk	61 (A) x 122 (L) x 61 (P)
Spazio tra workstation e Ikoniscope20	31 cm
Peso Ikoniscope20	38,6 Kg

### Requisiti elettrici

Alimentazione	115/230 V – 12/6 A – 60/50 Hz (International) 115 V – 12 A – 60 Hz (USA) Si raccomanda di non collegare allo stesso circuito di alimentazione sistemi ad alto assorbimento di potenza. Si consiglia di utilizzare una fonte di alimentazione pulita, con cali e picchi di potenza non frequenti >10%.
Assorbimento	2200 VA (massimo)
Tensione massima in entrata	250 VAC (per 230 VAC) 125 VAC ( per 115 VAC)
Temperatura	15-40°C
Lunghezza cavo alimentazione	2,3 metri (massimo)

### Ambiente di utilizzo

- Strumentazione ad uso interno.
- Raccomandata l'installazione lontano da fonti di vibrazione come centrifughe e refrigeratori.

Temperatura ed umidità di utilizzo	18 – 30°C e 15-70% (non condensante)
Temperatura ed umidità di stoccaggio	10 – 50°C e 15 – 70% (non condensante)
Dark room	Non è richiesta stanza oscurata.

#### Hospitex International S.R.L.

Via Massimo D'Antona 17, 50019 Sesto Fiorentino (FI) - Italy  
C.F. e P.IVA: IT07345680487 - Codice Destinatario: W7YVJK9  
Cap. Soc. € 500.000,00 I.V. - REA FI-697096  
Tel. +39.055.0135766 - Fax +39.055.0136505  
www.hospitex.com [info@hospitex.com](mailto:info@hospitex.com)

# Scheda Tecnica

TS11FS01

Rev. 01

11/09/2024

## Smaltimento

Prima dello smaltimento, l'apparecchiatura deve essere decontaminata e pulita con lo scopo di proteggere le persone, l'ambiente e il materiale.

Per lo smaltimento dell'apparecchio osservare le rispettive norme di legge.

Ai sensi della direttiva 2002/96/CE (RAEE) tutti gli apparecchi forniti dopo il 13/08/2005 non possono più essere smaltiti con i rifiuti domestici. *A titolo di esempio Rotofix32A indica: "Questo apparecchio appartiene alla categoria 8 (Dispositivi medicali) ed è classificato nel settore Business-to-Business"*



### NON SMALTIRE COME RIFIUTO URBANO

Il simbolo della pattumiera cancellata con una croce indica che l'apparecchio non deve essere smaltito con i rifiuti domestici. Le norme per lo smaltimento possono essere differenti nei singoli paesi UE. In caso di necessità rivolgersi al proprio rivenditore.

Contatta l'assistenza di Hospitex International per effettuare uno smaltimento corretto.



# Declaration of Conformity

This European Declaration of Conformity is issued under the sole responsibility of the manufacturer.

MANUFACTURER		
Name of Company	Address	SRN
Ikonisys, Inc.	5 Science Park, New Haven, CT 06511 USA	US-MF-000031487

AUTHORIZED REPRESENTATIVE			
Name of Company	Address	SRN	Telephone/email
Emergo Europe	Westervoortsedijk 60 6827 AT, Arnhem The Netherlands	NL-AR-000000116	+31.70.345.8570 - phone EmergoEurope@ul.com

PRODUCT IDENTIFICATION		
Product / Trade Name	Product Code / Catalog Number	Basic UDI-DI
Ikoniscope Test System Low Volume	N/A if not needed [Not mandatory if Basic UDI-DI is provided]	0860007933516UD
Intended Purpose		Photo
Automated scanning microscope coupled with image analysis, acquisition, and display intended for in vitro diagnosis as an aid to the physician in the detection of cells of interest based upon particular characteristics such as intensity, size, shape, or fluorescence.		N/A if not needed [Photo is only needed where other identification is lacking]

IVDR RISK CLASS / COMMON SPECIFICATIONS		
Device Classification		Common Specifications
Class	A	<i>In vitro</i> diagnostic instrument for the examination of specimens derived from the human body for the purpose of providing information concerning a pathological state or process. The instrument is intended by the manufacturer specifically to be used for <i>in vitro</i> diagnostic purposes.
Rule	5b	

The [Manufacturer] declares that the above-mentioned products meet the provision of the following EU legislation:

- In Vitro Diagnostic Medical Device Regulation (IVDR) (EU) 2017/746

**COMPANY REPRESENTATIVE:** William Kochiss

**TITLE:** Director of Operations

**SIGNATURE:** 

**PLACE:** New Haven, CT USA

**DATE:** 4/26/2023

## Offerta Economica relativa a

**Descrizione** FORNITURA PIATTAFORMS MICROSCOPIO ROBOTICO Ikomiscope20

**RdO nr.** 4769211

**Numero lotto** 0

## Amministrazione titolare del procedimento

<b>Ente acquirente</b>	AZIENDA OSPEDALIERA CASERTA		
<b>Ufficio</b>	FATTURAZIONE		
<b>Codice fiscale</b>	02201130610	<b>Codice univoco ufficio</b>	551B2G
<b>Indirizzo sede</b>	Via tescione		
<b>Città</b>	Caserta		
<b>Recapito telefonico</b>	0823232619		
<b>Email</b>	TECNOLOGIAOSPEDALIERA@OSPEDALE.CASERTA.IT		
<b>Punto ordinante</b>	VITTORIO EMANUELE ROMALLO		

## Concorrente

### Forma di partecipazione

Singolo operatore economico

### Ragione sociale/Denominazione

HOSPITEX INTERNATIONAL S.R.L.

### Partita IVA

07345680487

### Tipologia societaria

Società a responsabilità limitata (SRL)

## Oggetto dell'Offerta

**Formulazione dell'Offerta Economica =** Valore economico (Euro)

Nome	Valore
Valore offerto	123000,00

**Il Concorrente, nell'accettare tutte le condizioni specificate nella documentazione del procedimento, altresì dichiara:**

- che la presente offerta è irrevocabile ed impegnativa sino al termine di conclusione del procedimento, così come previsto nella lex specialis;
- che la presente offerta non vincolerà in alcun modo la Stazione Appaltante/Ente Committente;
- di aver preso visione ed incondizionata accettazione delle clausole e condizioni riportate nel Capitolato Tecnico e nella documentazione di Gara, nonché di quanto contenuto nel Capitolato d'oneri/Disciplinare di gara e, comunque, di aver preso cognizione di tutte le circostanze generali e speciali che possono interessare l'esecuzione di tutte le prestazioni oggetto del Contratto e che di tali circostanze ha tenuto conto nella determinazione dei prezzi richiesti e offerti, ritenuti remunerativi;
- di non eccepire, durante l'esecuzione del Contratto, la mancata conoscenza di condizioni o la sopravvenienza di elementi non valutati o non considerati, salvo che tali elementi si configurino come cause di forza maggiore contemplate dal codice civile e non escluse da altre norme di legge e/o dalla documentazione di gara;
- che i prezzi/sconti offerti sono omnicomprensivi di quanto previsto negli atti di gara;
- che i termini stabiliti nel Contratto e/o nel Capitolato Tecnico relativi ai tempi di esecuzione delle prestazioni sono da considerarsi a tutti gli effetti termini essenziali ai sensi e per gli effetti dell'articolo 1457 cod. civ.;
- che il Capitolato Tecnico, così come gli altri atti di gara, ivi compreso quanto stabilito relativamente alle modalità di esecuzione contrattuali, costituiranno parte integrante e sostanziale del contratto che verrà stipulato con la stazione appaltante/ente committente.

**ATTENZIONE: QUESTO DOCUMENTO NON HA VALORE SE PRIVO DELLA SOTTOSCRIZIONE A MEZZO FIRMA DIGITALE**

SISTEMI DI E-PROCUREMENT





REGIONE CAMPANIA  
AZIENDA OSPEDALIERA DI RILIEVO NAZIONALE E DI ALTA SPECIALIZZAZIONE  
"SANT'ANNA E SAN SEBASTIANO"  
CASERTA

**ATTESTAZIONE DI VERIFICA E REGISTRAZIONE CONTABILE**

relativa alla **DELIBERAZIONE DEL DIRETTORE GENERALE** con oggetto:

**E-PROCUREMENT DELLA PUBBLICA AMMINISTRAZIONE – FORNITURA DI UN MICROSCOPIO DA LABORATORIO PER ESIGENZE DELL'ANATOMIA PATOLOGICA CIG[[B41469FC13].**

**ATTESTAZIONE DI VERIFICA E REGISTRAZIONE CONTABILE 1 (per le proposte che determinano un costo per l'AORN)**

Il costo derivante dal presente atto : €150.060,00

- è di competenza dell'esercizio 2024 , imputabile al conto economico 1010204010 - Attrezzature sanitarie da scomputare dal preventivo di spesa che presenta la necessaria disponibilità
- è relativo ad acquisizione cespiti di cui alla Fonte di Finanziamento

Caserta li, 06/11/2024

**il Direttore**  
**UOC GESTIONE ECONOMICO FINANZIARIA**  
**Carmela Zito**